



Nom : Prénom :	<u>TECHNOLOGIE 5ème</u>	Classe :
<u>C.I.6</u> Ac 8, M1 à 6, Ev3	<u>Comment agencer un espace ?</u>	



PARIS



Édifiée au XVIII^e siècle, cette propriété enchanteresse exhale un véritable parfum d'élégance. Les intérieurs lumineux arborent une décoration majestueuse et sont parés d'un mobilier d'époque.

Nom : Prénom :	<u>TECHNOLOGIE 5ème</u>	Classe :
<u>C.I.6</u> Ac 8, M1 à 6, Ev3	<u>Comment agencer un espace ?</u>	

A) Mise en situation :

Le propriétaire de l'hôtel « **Le BRISTOL** » a contacté votre entreprise d'architecture d'intérieur pour repenser 5 niveaux de son établissement de luxe. Pour ce projet vous allez devoir réaliser par groupe un niveau complet en fonction des spécificités du cahier des charges du propriétaire. Les niveaux concernés sont le 1^{er}, le 2^{ème}, le 3^{ème}, le 4^{ème} et le 5ème.

Le 1^{er} niveau



B) Problématique :

Le 1^{er} niveau comporte 2 suites. Le directeur de l'hôtel souhaiterait en faire une suite présidentielle.


C) Déroulement :

- 1- Réalisation sur sweet home 3d
- 2- Réalisation de la maquette

D) Caractéristiques de la suite :

- Dimensions du niveau : 11.48m x 8.23m.
- Chambre : 35 m² - 1 lit double.
- Salle à manger : 20 m².
- Télévision-écran plat/LCD, lit bébé, armoire.
- Salle de bain : 15m² avec Baignoire, douche, toilettes séparées, sèche-cheveux, peignoirs.
- Salon : 22m² avec canapé et fauteuils.
- Ascenseur : 3m².



Nom : Prénom :	<u>TECHNOLOGIE 5ème</u>	Classe :
<u>C.I.6</u> Ac 8, M1 à 6, Ev3	<u>Comment agencer un espace ?</u>	

A) Mise en situation :

Le propriétaire de l'hôtel « **Le BRISTOL** » a contacté votre entreprise d'architecture d'intérieur pour repenser 5 niveaux de son établissement de luxe. Pour ce projet vous allez devoir réaliser par groupe un niveau complet en fonction des spécificités du cahier des charges du propriétaire. Les niveaux concernés sont le 1^{er}, le 2^{ème}, le 3^{ème}, le 4^{ème} et le 5ème.

Le 2^{ème} niveau



B) Problématique :


Le 2^{ème} niveau comporte 1 suite. Le directeur de l'hôtel souhaiterait en faire 2 chambres VIP.

C) Déroulement :

- 1- Réalisation sur sweet home 3d.
- 2- Réalisation de la maquette.

D) Caractéristiques des chambres VIP :

- Dimensions du niveau : 11.48m x 8.23m.
- Chambres : 20m² - 1 Lit double ou lits jumeaux, 1 Lit king size.
- Télévision-écran plat/LCD, lit bébé, armoire.
- Salles de bain : 11m² avec baignoire, douche, toilettes séparées, sèche-cheveux, Peignoirs
- Salons : 15m² avec canapé et fauteuils.
- Ascenseur : 3m².

Nom : Prénom :	<u>TECHNOLOGIE 5ème</u>	Classe :
<u>C.I.6</u> Ac 8, M1 à 6, Ev3	<u>Comment agencer un espace ?</u>	

A) Mise en situation :

Le propriétaire de l'hôtel « **Le BRISTOL** » à contacté votre entreprise d'architecture d'intérieur pour repenser 5 niveaux de son établissement de luxe. Pour ce projet vous allez devoir réaliser par groupe un niveau complet en fonction des spécificités du cahier des charges du propriétaire. Les niveaux concernés sont le 1^{er}, le 2^{ème}, le 3^{ème}, le 4^{ème} et le 5ème.

Le 3^{ème} niveau



B) Problématique :


Le 3^{ème} niveau comporte des chambres. Le directeur de l'hôtel souhaite 3 chambres de luxe.


C) Déroulement :

- 1- Réalisation sur sweet home 3d
- 2- Réalisation de la maquette

D) Caractéristiques des chambres :

- Dimensions du niveau : 11.48m x 8.23m.
- Une chambre de 12m².
- Une chambre de 13m².
- Une chambre de 14m².
- 3 Télévision écran plat/LCD, armoires. :
- Un salle de bain : 7m².
- Une cuisine : 12m².
- Ascenseur : 3m².



Nom : Prénom :	TECHNOLOGIE 5ème	Classe :
<u>C.I.6</u> Ac 8, M1 à 6, Ev3	<u>Comment agencer un espace ?</u>	

A) Mise en situation :

Le propriétaire de l'hôtel « **Le BRISTOL** » à contacté votre entreprise d'architecture d'intérieur pour repenser 5 niveaux de son établissement de luxe. Pour ce projet vous allez devoir réaliser par groupe un niveau complet en fonction des spécificités du cahier des charges du propriétaire. Les niveaux concernés sont le 1^{er}, le 2^{ème}, le 3^{ème}, le 4^{ème} et le 5ème.

Le 4^{ème} niveau



B) Problématique :


Le 4^{ème} niveau comporte des chambres. Le directeur de l'hôtel souhaite 3 chambres de luxe.

C) Déroulement :

- 1- Réalisation sur sweet home 3d
- 2- Réalisation de la maquette

D) Caractéristiques des chambres :

- Dimensions du niveau : 11.48m x 8.23m.
- Une chambre de 12m².
- Une chambre de 13m².
- Une chambre de 14m².
- 3 Télévision écran plat/LCD, armoires. :
- Un salle de bain : 7m².
- Une cuisine : 12m².
- Ascenseur : 3m².

Nom : Prénom :	TECHNOLOGIE 5ème	Classe :
<u>C.I.6</u> Ac 8, M1 à 6, Ev3	<u>Comment agencer un espace ?</u>	

A) Mise en situation :

Le propriétaire de l'hôtel « **Le BRISTOL** » à contacté votre entreprise d'architecture d'intérieur pour repenser 5 niveaux de son établissement de luxe. Pour ce projet vous allez devoir réaliser par groupe un niveau complet en fonction des spécificités du cahier des charges du propriétaire. Les niveaux concernés sont le 1^{er}, le 2^{ème}, le 3^{ème}, le 4^{ème} et le 5^{ème}.

Le 5^{ème} niveau



B) Problématique :

Le 5^{ème} niveau comporte 4 chambres. Le directeur de l'hôtel souhaiterait faire 3 suites.

C) Déroulement :

- 1- Réalisation sur sweet home 3d
- 2- Réalisation de la maquette

D) Caractéristiques de la suite :

- Dimensions du niveau : 11.48m x 8.23m
- Chambre : 13 m² - 1 lit double ou lits jumeaux.
- Télévision-écran plat/LCD, lit bébé, armoire
- Salle de bain : 5m² avec douche, toilettes séparées, sèche-cheveux, peignoirs.
- Salon : 12m² avec canapé et fauteuils.
- Ascenseur : 3m².